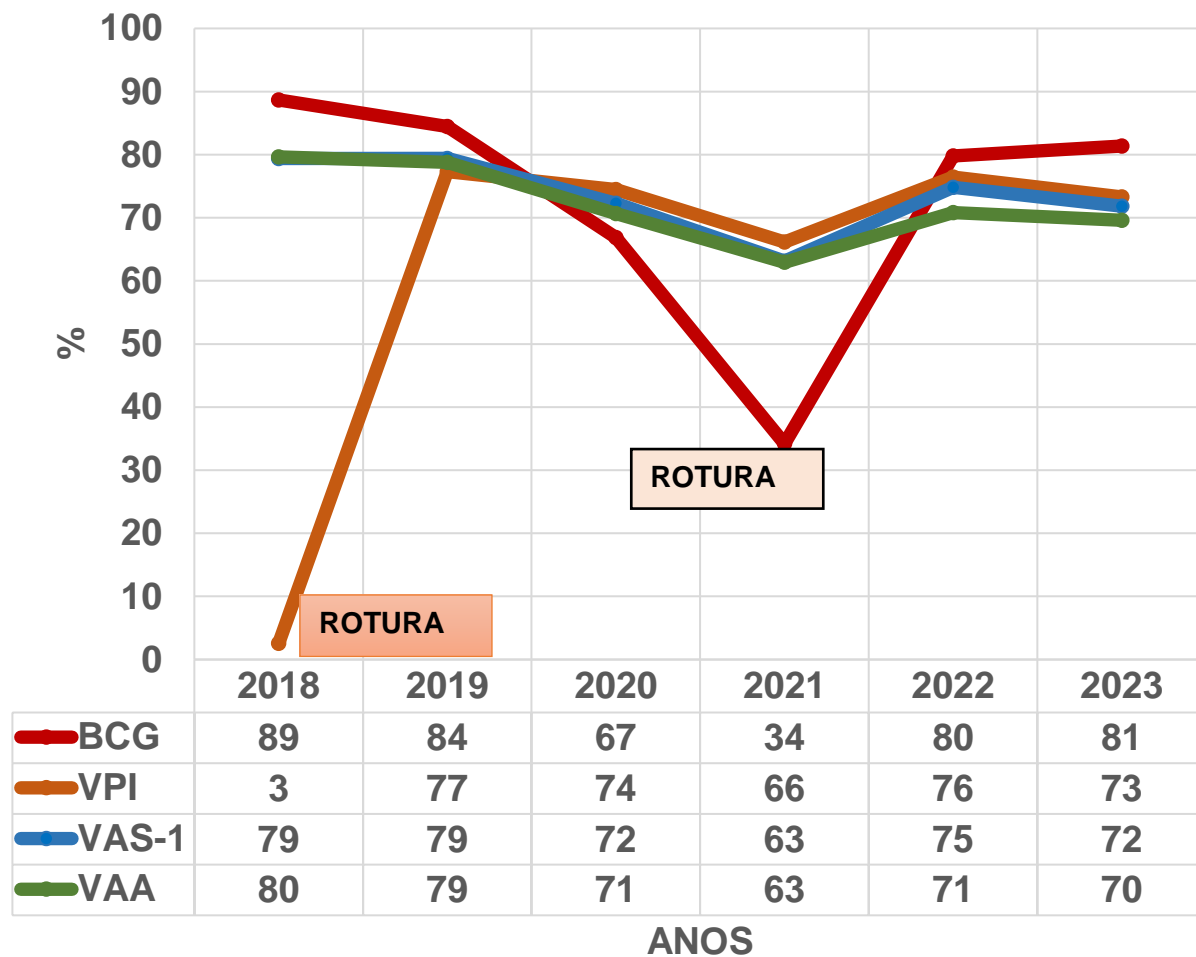


**Dados ultimo 6 Ano
:2018-2023**

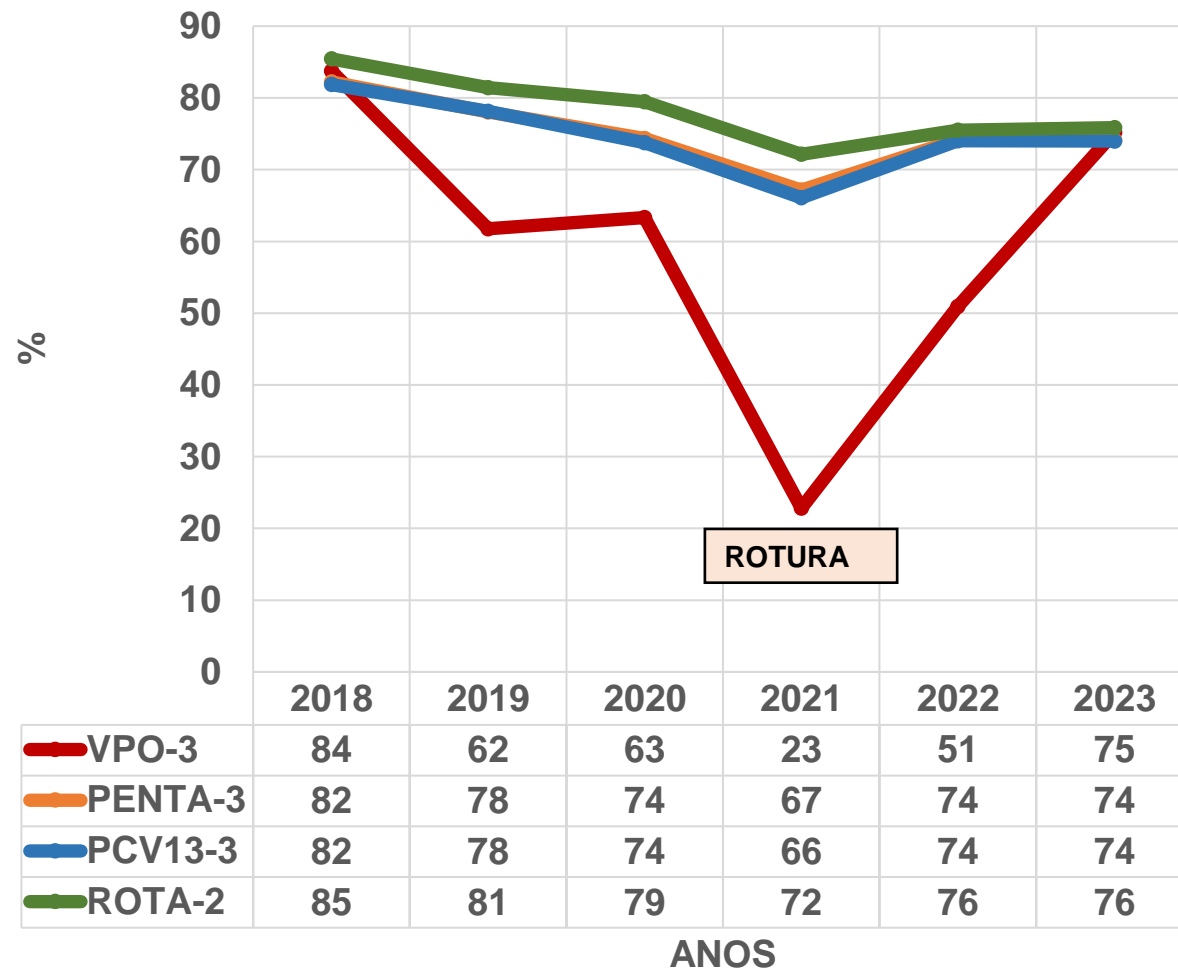
Cobertura Vacinal no Último 6 Anos por Antígenos Guiné-Bissau

Cobertura Vacinal



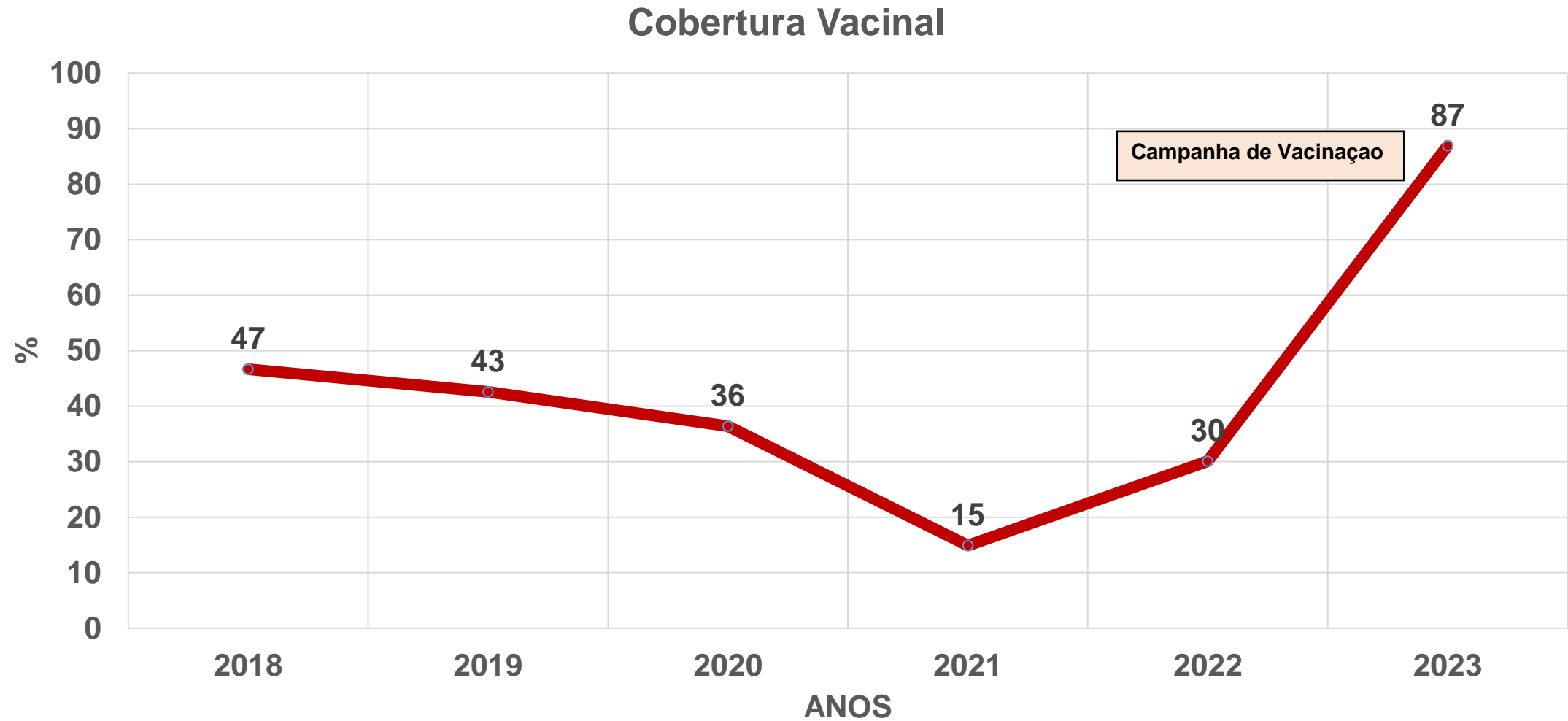
FONTE DE DADOS: SMT

Cobertura Vacinal



FONTE DE INFORMAÇÃO: DEP. LOGISTICA

Cobertura Vacinal Td2+ no Ultimo 6 Ano Guiné-Bissau



Cobertura Vacinal nos Ultimos 6 Anos por Antigenes Regiao de Bafata						
Antigenes	2018	2019	2020	2021	2022	2023
BCG	92	81	76	22	94	84
VPO-3	103	82	62	24	49	73
VPI	5	75	71	84	73	76
PENTA-3	91	77	71	81	70	78
PCV13-3	90	77	72	81	70	78
ROTA-2	94	80	82	87	75	78
VAS-1	82	80	67	88	73	67
VAA	81	80	66	87	72	66
Td2+	47	43	44	16	43	125

FONTE DE DADOS: SMT

Cobertura Vacinal nos Ultimos 6 Anos por Antigenes Regiao de Bijagos						
Antigenes	2018	2019	2020	2021	2022	2023
BCG	59	62	54	22	51	54
VPO-3	78	57	59	24	50	64
VPI	6	73	65	61	70	71
PENTA-3	78	74	65	61	74	70
PCV13-3	77	74	65	61	73	69
ROTA-2	76	70	63	66	63	66
VAS-1	70	67	69	52	62	66
VAA	69	66	69	52	64	63
Td2+	62	65	50	22	24	103

FONTE DE INFORMAÇÃO: DEP. LOGISTICA

**Cobertura Vacinal nos Ultimos 6 Anos por Antigenes
Regiao de Biombo**

Antigenes	2018	2019	2020	2021	2022	2023
BCG	82	86	57	63	69	68
VPO-3	77	64	63	28	47	58
VPI	2	75	75	68	66	67
PENTA-3	77	76	75	68	66	67
PCV13-3	77	76	75	68	66	67
ROTA-2	79	80	81	71	71	69
VAS-1	78	74	70	63	54	56
VAA	78	74	70	64	53	56
Td2+	56	48	37	19	30	86

FONTE DE DADOS: SMT

**Cobertura Vacinal nos Ultimos 6 Anos por Antigenes
Regiao de Bolama**

Antigenes	2018	2019	2020	2021	2022	2023
BCG	38	51	36	10	39	24
VPO-3	57	56	51	18	43	35
VPI	4	65	51	59	48	38
PENTA-3	57	64	52	59	45	38
PCV13-3	57	64	51	59	43	38
ROTA-2	50	64	44	54	41	32
VAS-1	43	58	57	51	41	38
VAA	44	58	57	51	41	36
Td2+	29	24	28	22	14	35

FONTE DE INFORMAÇÃO: DEP. LOGISTICA

**Cobertura Vacinal nos Ultimos 6 Anos por Antigenes
Regiao de Cacheu**

Antigenes	2018	2019	2020	2021	2022	2023
BCG	72	77	48	25	53	62
VPO-3	74	61	57	33	54	72
VPI	1	81	71	67	69	71
PENTA-3	77	82	71	68	73	72
PCV13-3	74	82	71	68	72	72
ROTA-2	79	87	78	69	73	73
VAS-1	67	72	68	58	68	66
VAA	66	72	67	58	64	64
Td2+	39	43	33	17	23	59

FONTE DE DADOS: SMT

**Cobertura Vacinal nos Ultimos 6 Anos por Antigenes
Regiao de Farim**

Antigenes	2018	2019	2020	2021	2022	2023
BCG	109	87	71	21	102	75
VPO-3	118	74	81	16	61	71
VPI	1	99	96	74	82	76
PENTA-3	119	100	97	72	83	77
PCV13-3	119	101	97	72	85	76
ROTA-2	122	96	99	88	81	83
VAS-1	108	96	73	61	84	62
VAA	107	96	72	63	86	62
Td2+	44	27	24	14	24	69

FONTE DE INFORMACAO: DEP. LOGISTICA

**Cobertura Vacinal nos Ultimos 6 Anos por Antigenes
Regiao de Gabu**

Antigenes	2018	2019	2020	2021	2022	2023
BCG	106	102	90	28	97	104
VPO-3	102	58	82	22	58	102
VPI	6	90	100	90	96	89
PENTA-3	102	91	96	90	85	90
PCV13-3	101	92	92	88	85	90
ROTA-2	106	99	104	96	88	94
VAS-1	92	88	99	88	91	87
VAA	91	88	98	87	86	86
Td2+	65	65	49	23	42	109

FONTE DE DADOS: SMT

**Cobertura Vacinal nos Ultimos 6 Anos por Antigenes
Regiao de OIO**

Antigenes	2018	2019	2020	2021	2022	2023
BCG	89	79	65	23	120	78
VPO-3	96	70	73	15	52	79
VPI	3	91	86	50	86	77
PENTA-3	95	92	86	52	87	82
PCV13-3	96	92	85	52	87	82
ROTA-2	102	93	85	66	86	82
VAS-1	78	82	79	47	99	73
VAA	81	82	74	47	78	73
Td2+	51	44	30	11	27	80

FONTE DE INFORMACAO: DEP. LOGISTICA

**Cobertura Vacinal nos Ultimos 6 Anos por Antigenes
Regiao de Quinara**

Antigenes	2018	2019	2020	2021	2022	2023
BCG	73	62	43	23	42	53
VPO-3	84	65	73	14	50	74
VPI	5	76	82	48	97	72
PENTA-3	84	76	84	48	84	73
PCV13-3	85	76	83	48	83	73
ROTA-2	87	81	80	49	74	70
VAS-1	79	74	81	60	62	66
VAA	79	73	80	60	62	58
Td2+	52	57	49	17	17	75

FONTE DE DADOS: SMT

Cobertura Vacinal nos Ultimo 6 Anos por Antigenes SAB

Antigenes	2018	2019	2020	2021	2022	2023
BCG	91	91	72	56	73	92
VPO-3	62	48	53	21	48	71
VPI	0	63	60	57	67	66
PENTA-3	62	63	60	60	65	65
PCV13-3	62	63	60	57	66	65
ROTA-2	64	66	65	62	68	68
VAS-1	77	81	62	53	69	79
VAA	78	79	61	52	68	74
Td2+	38	32	29	9	25	76

FONTE DE INFORMACAO: DEP. LOGISTICA

Cobertura Vacinal nos Ultimo 6 Anos por Antigeneos Regiao de Tombali

Antigeneos	2018	2019	2020	2021	2022	2023
BCG	84	70	38	12	43	64
VPO-3	85	62	54	29	43	59
VPI	2	75	66	52	72	64
PENTA-3	83	75	70	53	72	64
PCV13-3	85	75	69	52	73	63
ROTA-2	88	82	75	57	72	66
VAS-1	77	67	63	45	59	57
VAA	77	67	62	43	58	54
Td2+	40	32	36	19	26	71

FONTE DE DADOS: SMT

FONTE DE INFORMAÇÃO: DEP. LOGISTICA