



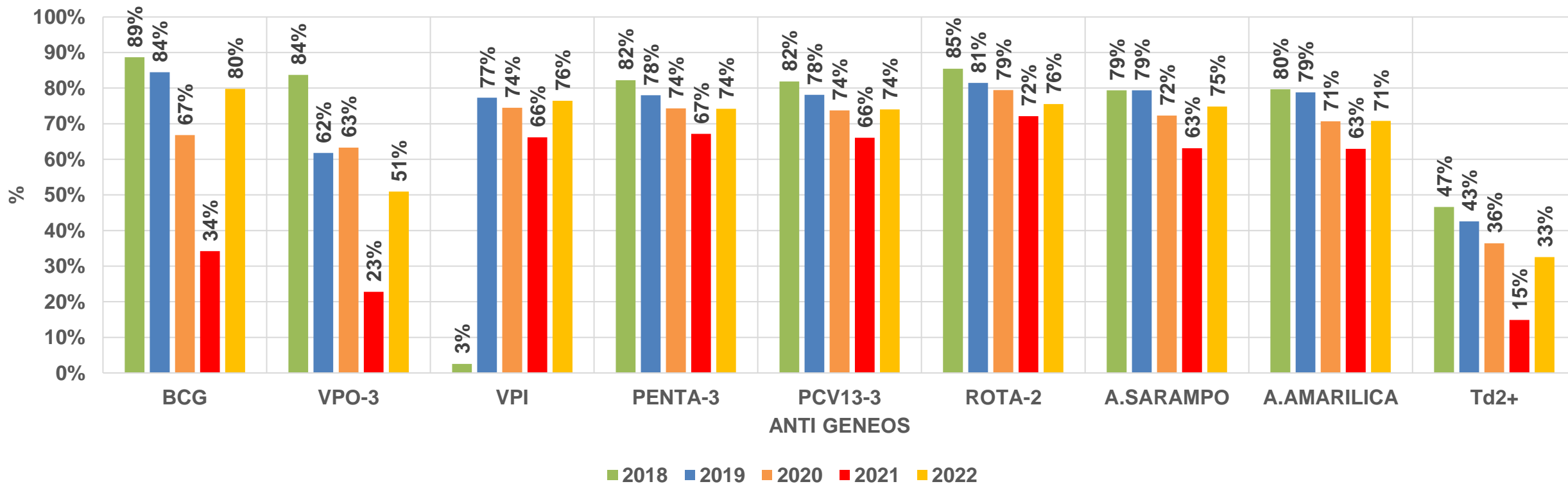
Analise dos Dados da Vacinação de Rotina nos últimos
5 anos
SIVE Guiné-Bissau

Numeros dos Alvos Vacinados Por Anti Geneos de 2018 a 2022 Guine-Bissau

| |
|-------------|
| META |
| 2018=80% |
| 2019=85% |
| 2020=90% |
| 2021=93% |
| 2022 =95% |

| | 2018 | 2019 | 2020 | 2021 | 2022 |
|-------------|-------|-------|-------|-------|-------|
| BCG | 61535 | 59906 | 46650 | 23931 | 60466 |
| VPO-3 | 54454 | 41055 | 41409 | 14964 | 36149 |
| VPI | 1660 | 51382 | 48713 | 43398 | 54258 |
| PENTA-3 | 53474 | 51853 | 48609 | 44037 | 52672 |
| PCV13-3 | 53230 | 51920 | 48241 | 43338 | 52556 |
| ROTA-2 | 55557 | 54131 | 51971 | 47309 | 53611 |
| A.SARAMPO | 51641 | 52779 | 47266 | 41406 | 53117 |
| A.AMARILICA | 51798 | 52361 | 46216 | 41277 | 50261 |
| Td2+ | 39368 | 36051 | 30903 | 12676 | 27723 |

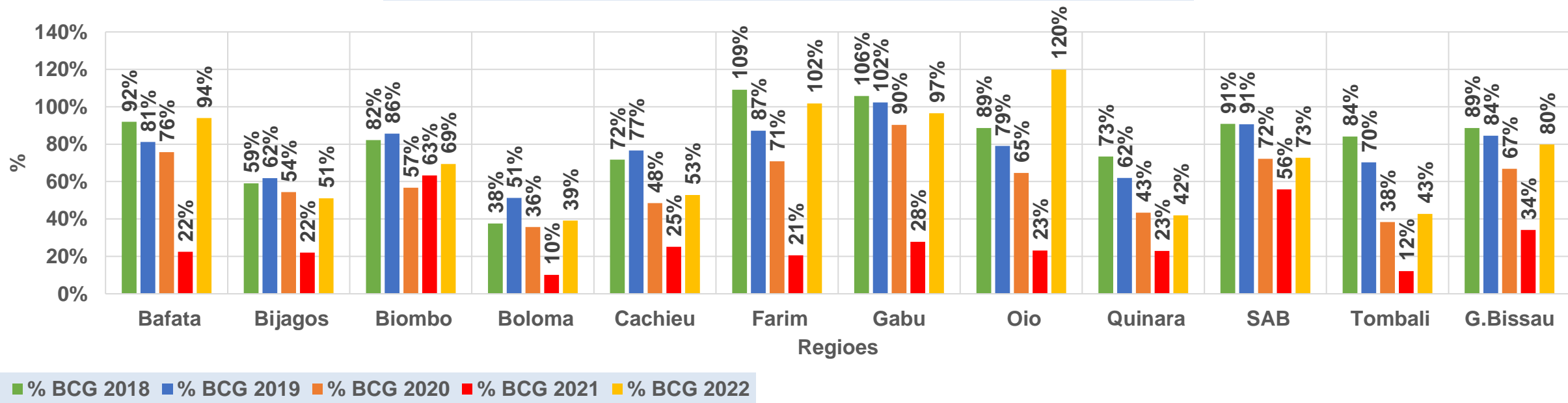
Cobertura vacinal por Anti Geneos de 2018 a 2022 Guine-Bissau



NUMERO DAS CRIANÇAS VACINADAS EM BCG NOS ULTIMOS 5 ANOS GUINE-BISSAU

| REGIOES | ALVO A VACINAR POR ANO NASCIDOS VIVOS 3,7% | | | | | CRIANÇAS VACINADAS POR ANO EM BCG | | | | |
|----------|--|-------|-------|-------|-------|-----------------------------------|-------|-------|-------|-------|
| | 2018 | 2019 | 2020 | 2021 | 2022 | 2018 | 2019 | 2020 | 2021 | 2022 |
| Bafata | 10010 | 10428 | 10077 | 10111 | 11461 | 9203 | 8462 | 7634 | 2269 | 10767 |
| Bijagos | 981 | 982 | 982 | 983 | 983 | 580 | 607 | 534 | 216 | 502 |
| Biombo | 3664 | 3724 | 3674 | 3678 | 4035 | 3010 | 3189 | 2085 | 2329 | 2801 |
| Bolama | 426 | 361 | 426 | 426 | 526 | 160 | 185 | 152 | 43 | 206 |
| Cachieu | 8493 | 8488 | 8520 | 8532 | 8817 | 6096 | 6503 | 4129 | 2140 | 4654 |
| Farim | 2148 | 2295 | 2159 | 2165 | 2627 | 2344 | 2001 | 1529 | 445 | 2674 |
| Gabu | 9624 | 10024 | 9663 | 9683 | 10937 | 10172 | 10255 | 8727 | 2693 | 10560 |
| Oio | 7681 | 8017 | 7724 | 7746 | 9020 | 6807 | 6336 | 4994 | 1796 | 10808 |
| Quinara | 2870 | 2930 | 2878 | 2882 | 3134 | 2105 | 1814 | 1249 | 659 | 1315 |
| SAB | 19104 | 19190 | 19278 | 19366 | 19454 | 17360 | 17398 | 13922 | 10803 | 14141 |
| Tombali | 4400 | 4488 | 4414 | 4421 | 4772 | 3698 | 3156 | 1695 | 538 | 2038 |
| G-Bissau | 69401 | 70928 | 69794 | 69993 | 75766 | 61535 | 59906 | 46650 | 23931 | 60466 |

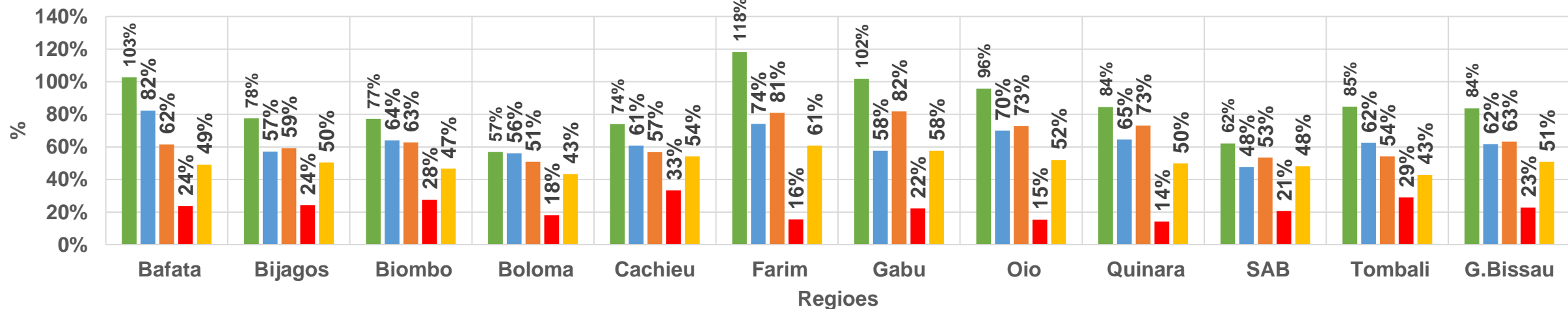
Cobertura vacinal em BCG nos ultimos 5 anos por Regioa Sanitaria



NUMERO DAS CRIANÇAS VACINADAS VPO-3 NOS ULTIMOS 5 ANOS GUINE-BISSAU

| REGIOES | ALVO A VACINAR SOBRE VIVENTE 3,467% | | | | | CRIANÇAS VACINADAS POR ANO VPO-3 | | | | |
|-----------|-------------------------------------|-------|-------|-------|-------|----------------------------------|-------|-------|-------|-------|
| | 2018 | 2019 | 2020 | 2021 | 2022 | 2018 | 2019 | 2020 | 2021 | 2022 |
| Bafata | 9379 | 9771 | 9443 | 9474 | 10739 | 9633 | 8043 | 5810 | 2237 | 5276 |
| Bijagos | 920 | 920 | 920 | 921 | 921 | 713 | 526 | 545 | 224 | 465 |
| Biombo | 3433 | 3490 | 3442 | 3447 | 3781 | 2650 | 2236 | 2158 | 953 | 1763 |
| Boloma | 399 | 338 | 399 | 399 | 493 | 227 | 190 | 203 | 72 | 214 |
| Cacheu | 7959 | 7953 | 7983 | 7995 | 8261 | 5892 | 4843 | 4527 | 2669 | 4473 |
| Farim | 2013 | 2150 | 2023 | 2028 | 2462 | 2379 | 1593 | 1636 | 315 | 1496 |
| Gabu | 9018 | 9393 | 9054 | 9073 | 10248 | 9187 | 5411 | 7399 | 2018 | 5901 |
| Oio | 7197 | 7512 | 7238 | 7258 | 8452 | 6885 | 5257 | 5259 | 1116 | 4388 |
| Quinara | 2690 | 2745 | 2697 | 2701 | 2936 | 2272 | 1771 | 1971 | 385 | 1464 |
| SAB | 17901 | 17982 | 18064 | 18146 | 18229 | 11126 | 8557 | 9657 | 3771 | 8796 |
| Tombali | 4123 | 4206 | 4136 | 4142 | 4472 | 3490 | 2628 | 2244 | 1204 | 1913 |
| G. Bissau | 65031 | 66461 | 65399 | 65584 | 70995 | 54454 | 41055 | 41409 | 14964 | 36149 |

Cbertura Vacinal em VPO-3 nos ultimos 5 anos por Regiao Sanitaria

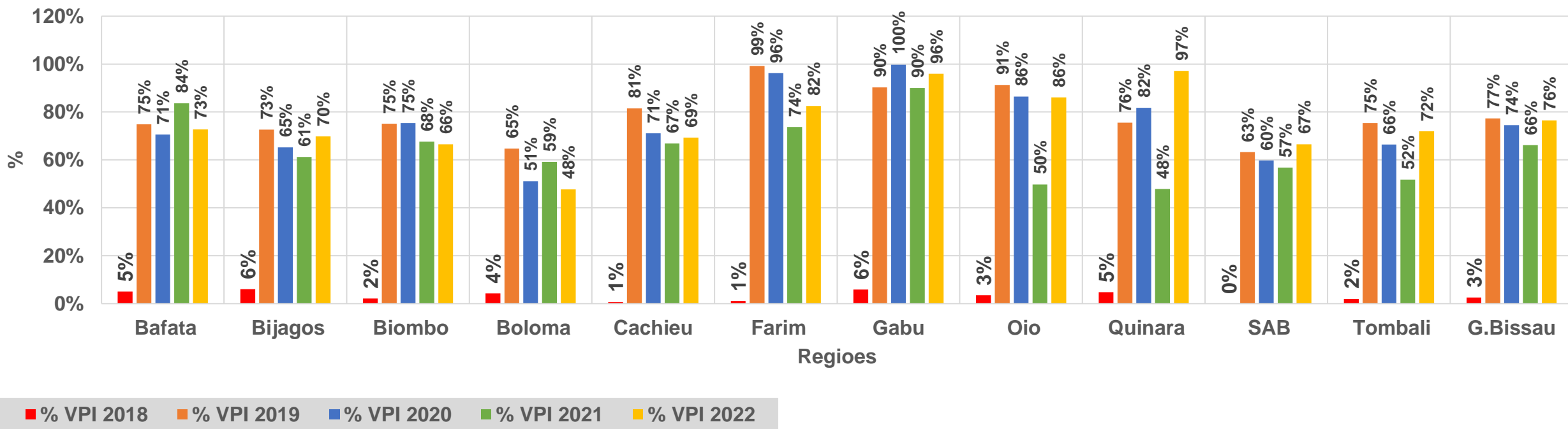


■ % VPO-3 2018 ■ % VPO-3 2019 ■ % VPO-3 2020 ■ % VPO-3 2021 ■ % VPO-3 2022

NUMERO DAS CRIANÇAS VACINADAS VPI NOS ULTIMOS 5 ANOS GUINE-BISSAU

| REGIOES | ALVO A VACINAR SOBRE VIVENTE 3,467% | | | | | CRIANÇAS VACINADAS POR ANO EM VPI | | | | |
|----------|-------------------------------------|-------|-------|-------|-------|-----------------------------------|-------|-------|-------|-------|
| | 2018 | 2019 | 2020 | 2021 | 2022 | 2018 | 2019 | 2020 | 2021 | 2022 |
| Bafata | 9379 | 9771 | 9443 | 9474 | 10739 | 465 | 7315 | 6662 | 7923 | 7808 |
| Bijagos | 920 | 920 | 920 | 921 | 921 | 55 | 668 | 600 | 564 | 643 |
| Biombo | 3433 | 3490 | 3442 | 3447 | 3781 | 71 | 2620 | 2594 | 2329 | 2514 |
| Boloma | 399 | 338 | 399 | 399 | 493 | 17 | 219 | 204 | 236 | 235 |
| Cacheu | 7959 | 7953 | 7983 | 7995 | 8261 | 47 | 6481 | 5675 | 5341 | 5728 |
| Farim | 2013 | 2150 | 2023 | 2028 | 2462 | 21 | 2133 | 1946 | 1495 | 2030 |
| Gabu | 9018 | 9393 | 9054 | 9073 | 10248 | 528 | 8476 | 9030 | 8167 | 9831 |
| Oio | 7197 | 7512 | 7238 | 7258 | 8452 | 248 | 6856 | 6256 | 3609 | 7275 |
| Quinara | 2690 | 2745 | 2697 | 2701 | 2936 | 127 | 2074 | 2205 | 1291 | 2854 |
| SAB | 17901 | 17982 | 18064 | 18146 | 18229 | 0 | 11370 | 10796 | 10300 | 12124 |
| Tombali | 4123 | 4206 | 4136 | 4142 | 4472 | 81 | 3170 | 2745 | 2143 | 3216 |
| G.Bissau | 65031 | 66461 | 65399 | 65584 | 70995 | 1660 | 51382 | 48713 | 43398 | 54258 |

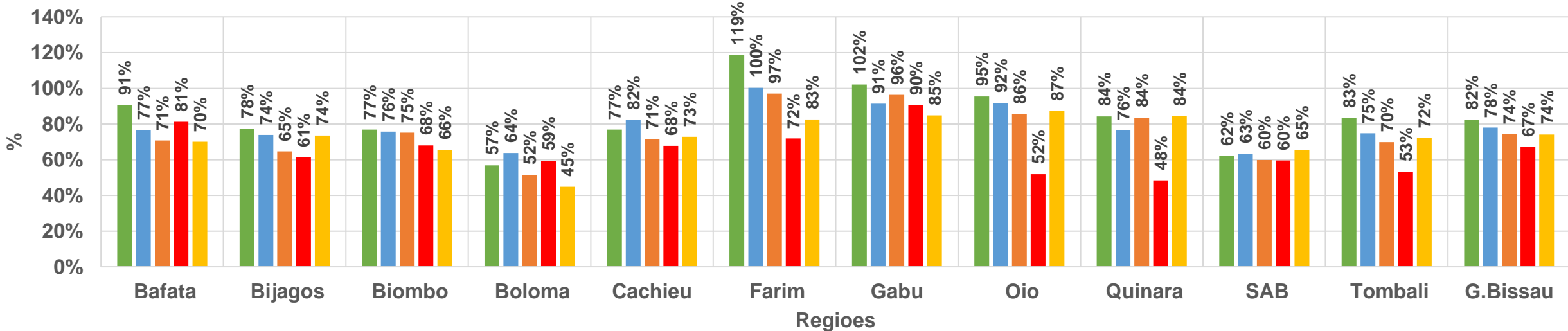
Cobertura Vacinal em VPI nos ultimos 5 anos por Regiao Sanitaria



NUMERO DAS CRIANÇAS VACINADAS EM PENTA-3 NOS ULTIMOS 5 ANOS GUINE-BISSAU

| REGIOES | ALVO A VACINAR SOBRE VIVENTES 3,467% | | | | | CRIANÇAS VACINADAS POR ANO EM PENTA-3 | | | | |
|----------|--------------------------------------|-------|-------|-------|-------|---------------------------------------|-------|-------|-------|-------|
| | 2018 | 2019 | 2020 | 2021 | 2022 | 2018 | 2019 | 2020 | 2021 | 2022 |
| Bafata | 9379 | 9771 | 9443 | 9474 | 10739 | 8493 | 7489 | 6681 | 7697 | 7529 |
| Bijagos | 920 | 920 | 920 | 921 | 921 | 713 | 680 | 595 | 565 | 678 |
| Biombo | 3433 | 3490 | 3442 | 3447 | 3781 | 2640 | 2642 | 2587 | 2345 | 2479 |
| Boloma | 399 | 338 | 399 | 399 | 493 | 227 | 216 | 206 | 237 | 221 |
| Cachieu | 7959 | 7953 | 7983 | 7995 | 8261 | 6122 | 6537 | 5701 | 5424 | 6023 |
| Farim | 2013 | 2150 | 2023 | 2028 | 2462 | 2388 | 2157 | 1964 | 1458 | 2031 |
| Gabu | 9018 | 9393 | 9054 | 9073 | 10248 | 9212 | 8583 | 8730 | 8206 | 8693 |
| Oio | 7197 | 7512 | 7238 | 7258 | 8452 | 6872 | 6896 | 6190 | 3767 | 7381 |
| Quinara | 2690 | 2745 | 2697 | 2701 | 2936 | 2266 | 2099 | 2253 | 1309 | 2478 |
| SAB | 17901 | 17982 | 18064 | 18146 | 18229 | 11100 | 11408 | 10811 | 10822 | 11928 |
| Tombali | 4123 | 4206 | 4136 | 4142 | 4472 | 3441 | 3146 | 2891 | 2207 | 3231 |
| G.Bissau | 65031 | 66461 | 65399 | 65584 | 70995 | 53474 | 51853 | 48609 | 44037 | 52672 |

Cobertura Vacinal em PENTA-3 nos ultimos 5 anos por Regiao Savnitaria

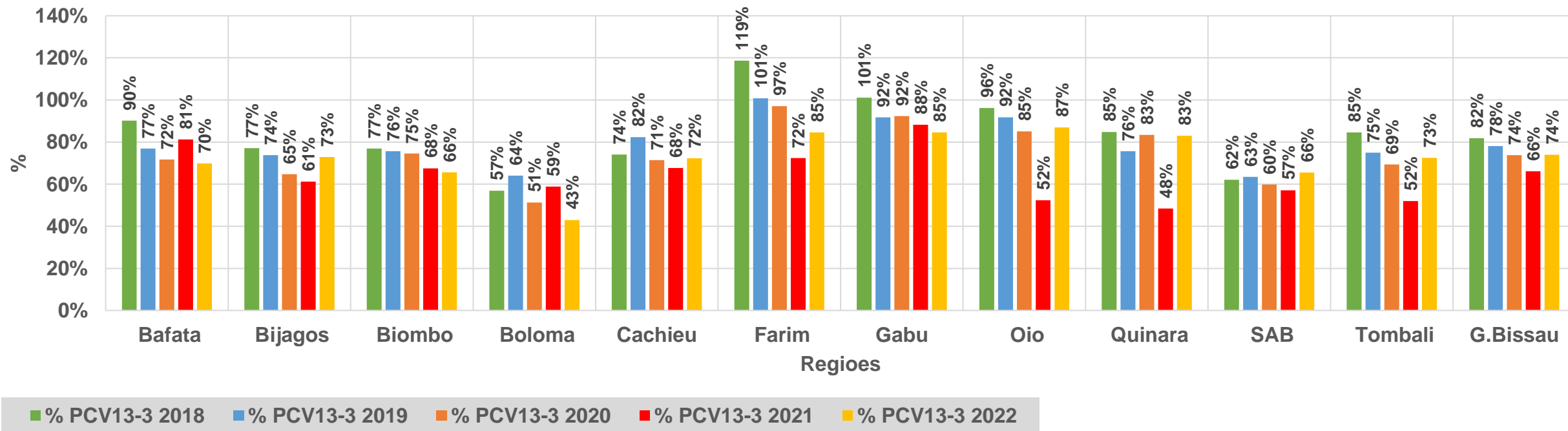


■ % PENTA-3 2018
 ■ % PENTA-3 2019
 ■ % PENTA-3 2020
 ■ % PENTA-3 2021
 ■ % PENTA-3 2022

NUMERO DAS CRIANÇAS VACINADAS PCV13-3 NOS ULTIMOS 5 ANOS GUIINE-BISSAU

| | ALVOS A VACINAR SOBRE VIVENTES 3,467% | | | | | CRIANÇAS VACINADAS POR ANO PCV13-3 | | | | |
|-----------------|---------------------------------------|-------|-------|-------|-------|------------------------------------|--------------|--------------|--------------|--------------|
| | 2018 | 2019 | 2020 | 2021 | 2022 | 2018 | 2019 | 2020 | 2021 | 2022 |
| Bafata | 9379 | 9771 | 9443 | 9474 | 10739 | 8458 | 7517 | 6770 | 7697 | 7501 |
| Bijagos | 920 | 920 | 920 | 921 | 921 | 709 | 679 | 596 | 564 | 671 |
| Biombo | 3433 | 3490 | 3442 | 3447 | 3781 | 2641 | 2641 | 2566 | 2328 | 2480 |
| Boloma | 399 | 338 | 399 | 399 | 493 | 227 | 217 | 205 | 235 | 212 |
| Cachieu | 7959 | 7953 | 7983 | 7995 | 8261 | 5892 | 6545 | 5701 | 5416 | 5971 |
| Farim | 2013 | 2150 | 2023 | 2028 | 2462 | 2388 | 2168 | 1963 | 1468 | 2082 |
| Gabu | 9018 | 9393 | 9054 | 9073 | 10248 | 9115 | 8616 | 8359 | 8002 | 8667 |
| Oio | 7197 | 7512 | 7238 | 7258 | 8452 | 6921 | 6896 | 6156 | 3799 | 7346 |
| Quinara | 2690 | 2745 | 2697 | 2701 | 2936 | 2280 | 2078 | 2249 | 1309 | 2439 |
| SAB | 17901 | 17982 | 18064 | 18146 | 18229 | 11112 | 11411 | 10809 | 10368 | 11943 |
| Tombali | 4123 | 4206 | 4136 | 4142 | 4472 | 3487 | 3152 | 2867 | 2152 | 3244 |
| G.Bissau | 65031 | 66461 | 65399 | 65584 | 70995 | 53230 | 51920 | 48241 | 43338 | 52556 |

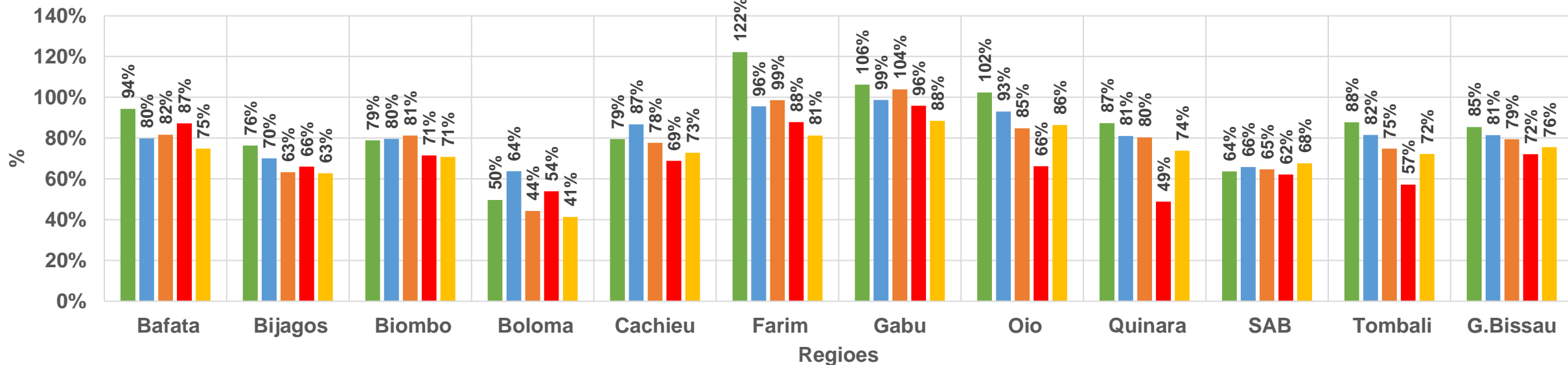
Cobertura Vacinal em PCV13-3 nos ultimos 5 anos por Regiao Sanitaria



NUMERO DAS CRIANÇAS VACINADAS ROTA-2 NOS ULTIMOS 5 ANOS GUINE-BISSAU

| REGIOES | ALVO A VACINAR SOBRE VIVENTE 3,467% | | | | | CRIANÇAS VACINADAS POR ANO EM ROTA- 2 | | | | |
|----------|-------------------------------------|-------|-------|-------|-------|---------------------------------------|-------|-------|-------|-------|
| | 2018 | 2019 | 2020 | 2021 | 2022 | 2018 | 2019 | 2020 | 2021 | 2022 |
| Bafata | 9379 | 9771 | 9443 | 9474 | 10739 | 8847 | 7799 | 7713 | 8268 | 8035 |
| Bijagos | 920 | 920 | 920 | 921 | 921 | 702 | 645 | 582 | 608 | 578 |
| Biombo | 3433 | 3490 | 3442 | 3447 | 3781 | 2710 | 2780 | 2797 | 2464 | 2677 |
| Boloma | 399 | 338 | 399 | 399 | 493 | 198 | 216 | 177 | 215 | 204 |
| Cachieu | 7959 | 7953 | 7983 | 7995 | 8261 | 6325 | 6895 | 6203 | 5503 | 6015 |
| Farim | 2013 | 2150 | 2023 | 2028 | 2462 | 2460 | 2054 | 1995 | 1781 | 2001 |
| Gabu | 9018 | 9393 | 9054 | 9073 | 10248 | 9583 | 9269 | 9410 | 8696 | 9069 |
| Oio | 7197 | 7512 | 7238 | 7258 | 8452 | 7365 | 6987 | 6141 | 4805 | 7304 |
| Quinara | 2690 | 2745 | 2697 | 2701 | 2936 | 2349 | 2224 | 2168 | 1319 | 2169 |
| SAB | 17901 | 17982 | 18064 | 18146 | 18229 | 11400 | 11833 | 11688 | 11281 | 12330 |
| Tombali | 4123 | 4206 | 4136 | 4142 | 4472 | 3618 | 3429 | 3097 | 2369 | 3229 |
| G.Bissau | 65031 | 66461 | 65399 | 65584 | 70995 | 55557 | 54131 | 51971 | 47309 | 53611 |

Cobertura Vacinal em ROTA-2 nos ultimos 5 anos por Regioa Sanitaria

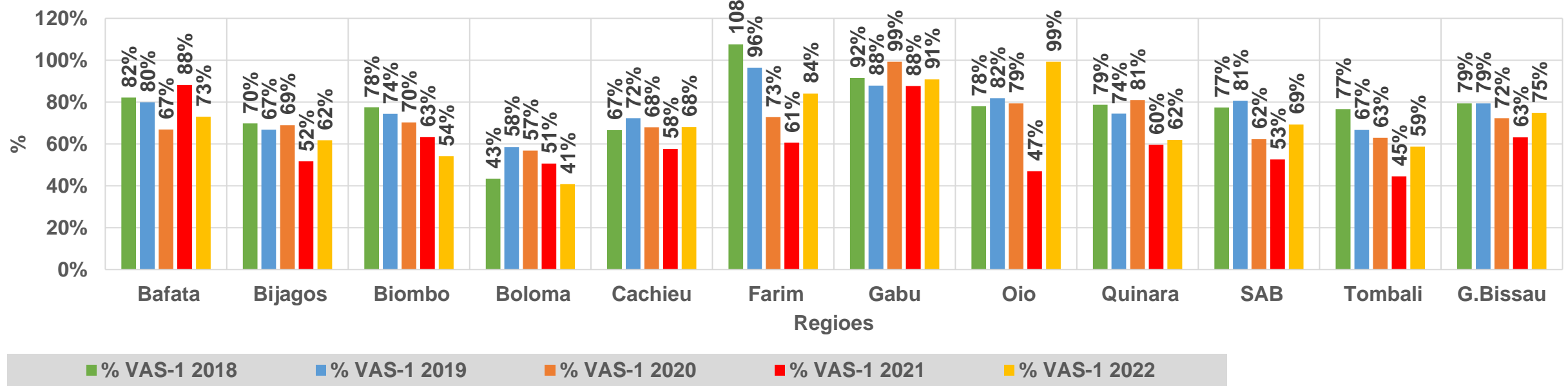


■ % ROTA-2 2018 ■ % ROTA-2 2019 ■ % ROTA-2 2020 ■ % ROTA-2 2021 ■ % ROTA-2 2022

NUMERO DAS CRIANÇAS VACINADAS VAS-1 NOS ULTIMOS 5 ANOS GUINE-BISSAU

| REGIOES | POP POR ANO NASCIDOS VIVOS 3,467% | | | | | CRIANÇAS VACINADAS POR ANO EM ANTE SARAMPO | | | | |
|----------|-----------------------------------|-------|-------|-------|-------|--|-------|-------|-------|-------|
| | 2018 | 2019 | 2020 | 2021 | 2022 | 2018 | 2019 | 2020 | 2021 | 2022 |
| Bafata | 9379 | 9771 | 9443 | 9474 | 10739 | 7700 | 7809 | 6317 | 8351 | 7839 |
| Bijagos | 920 | 920 | 920 | 921 | 921 | 642 | 614 | 635 | 476 | 569 |
| Biombo | 3433 | 3490 | 3442 | 3447 | 3781 | 2661 | 2595 | 2418 | 2181 | 2048 |
| Boloma | 399 | 338 | 399 | 399 | 493 | 173 | 198 | 227 | 202 | 201 |
| Cachieu | 7959 | 7953 | 7983 | 7995 | 8261 | 5296 | 5748 | 5425 | 4609 | 5626 |
| Farim | 2013 | 2150 | 2023 | 2028 | 2462 | 2164 | 2073 | 1472 | 1229 | 2069 |
| Gabu | 9018 | 9393 | 9054 | 9073 | 10248 | 8253 | 8252 | 8988 | 7952 | 9305 |
| Oio | 7197 | 7512 | 7238 | 7258 | 8452 | 5615 | 6146 | 5749 | 3414 | 8387 |
| Quinara | 2690 | 2745 | 2697 | 2701 | 2936 | 2116 | 2043 | 2183 | 1610 | 1819 |
| SAB | 17901 | 17982 | 18064 | 18146 | 18229 | 13860 | 14496 | 11248 | 9537 | 12628 |
| Tombali | 4123 | 4206 | 4136 | 4142 | 4472 | 3161 | 2805 | 2604 | 1845 | 2626 |
| G.Bissau | 65031 | 66461 | 65399 | 65584 | 70995 | 51641 | 52779 | 47266 | 41406 | 53117 |

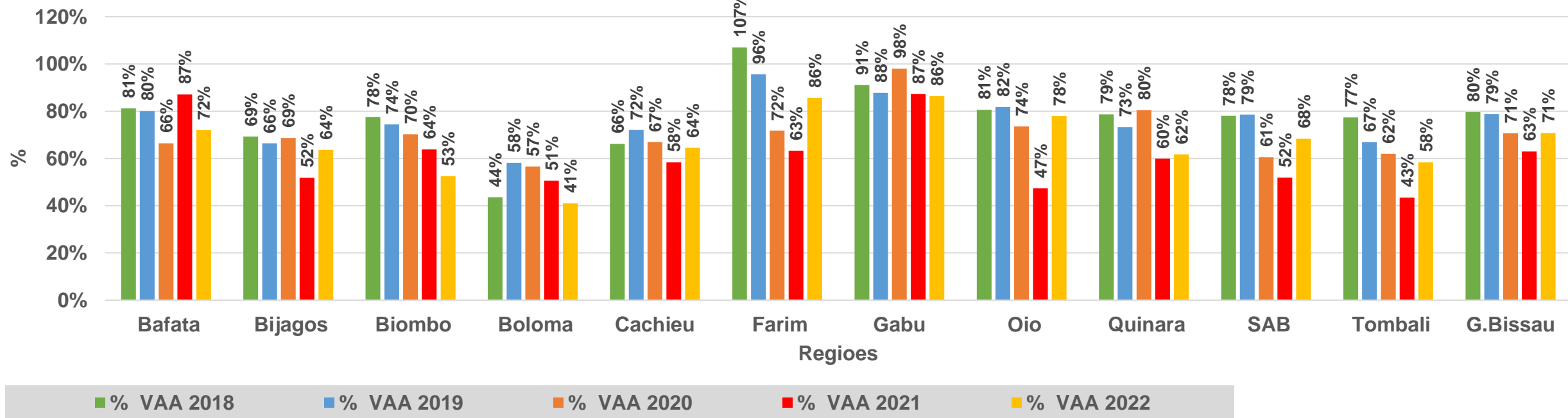
Cobertura Vacinal em Sarampo nos ultimos 5 anos por Regiao Sanitaria



CRINAÇAS VACINADAS ANTI AMARILICA NOS ULTIMOS 5 ANOS GUINE-BISSAU

| REGIOES | ALVOS A VACINAR SOBRE VIVENTE 3,467% | | | | | CRIANÇAS VACINADAS POR ANO EM ANTE AMARILICA | | | | |
|----------|--------------------------------------|-------|-------|-------|-------|--|-------|-------|-------|-------|
| | 2018 | 2019 | 2020 | 2021 | 2022 | 2018 | 2019 | 2020 | 2021 | 2022 |
| Bafata | 9379 | 9771 | 9443 | 9474 | 10739 | 7618 | 7819 | 6276 | 8251 | 7726 |
| Bijagos | 920 | 920 | 920 | 921 | 921 | 637 | 611 | 632 | 477 | 586 |
| Biombo | 3433 | 3490 | 3442 | 3447 | 3781 | 2661 | 2596 | 2418 | 2200 | 1986 |
| Boloma | 399 | 338 | 399 | 399 | 493 | 174 | 197 | 226 | 202 | 202 |
| Cacheu | 7959 | 7953 | 7983 | 7995 | 8261 | 5266 | 5732 | 5344 | 4663 | 5328 |
| Farim | 2013 | 2150 | 2023 | 2028 | 2462 | 2154 | 2055 | 1452 | 1283 | 2108 |
| Gabu | 9018 | 9393 | 9054 | 9073 | 10248 | 8217 | 8246 | 8877 | 7918 | 8857 |
| Oio | 7197 | 7512 | 7238 | 7258 | 8452 | 5798 | 6146 | 5323 | 3438 | 6588 |
| Quinara | 2690 | 2745 | 2697 | 2701 | 2936 | 2117 | 2011 | 2169 | 1618 | 1813 |
| SAB | 17901 | 17982 | 18064 | 18146 | 18229 | 13968 | 14132 | 10934 | 9428 | 12459 |
| Tombali | 4123 | 4206 | 4136 | 4142 | 4472 | 3188 | 2816 | 2565 | 1799 | 2608 |
| G.Bissau | 65031 | 66461 | 65399 | 65584 | 70995 | 51798 | 52361 | 46216 | 41277 | 50261 |

Cobertura Vacinal em A.Amarilica nos ultimos 5 anos por Regiao Sanitaria



GRAVIDAS VACINADAS Td 2 + NOS ULTIMOS 5 ANOS GUINE-BISSAU

| REGIOES | ALVOS A VACINAR Td 2 + GRAVIDAS | | | | | GRAVIDAS 2 Dose + | | | | |
|----------|---------------------------------|-------|-------|-------|-------|-------------------|-------|-------|-------|-------|
| | 2018 | 2019 | 2020 | 2021 | 2022 | 2018 | 2019 | 2020 | 2021 | 2022 |
| Bafata | 12174 | 12215 | 12256 | 12297 | 13939 | 5676 | 5216 | 5423 | 1972 | 6025 |
| Bijagos | 1194 | 1194 | 1195 | 1195 | 1195 | 738 | 774 | 594 | 268 | 292 |
| Biombo | 4456 | 4462 | 4468 | 4474 | 4907 | 2495 | 2126 | 1656 | 848 | 1475 |
| Boloma | 518 | 518 | 518 | 518 | 640 | 152 | 125 | 146 | 121 | 92 |
| Cachieu | 10330 | 10345 | 10362 | 10377 | 10723 | 4020 | 4402 | 3441 | 1724 | 2474 |
| Farim | 2613 | 3496 | 2613 | 2633 | 3195 | 1140 | 955 | 615 | 368 | 766 |
| Gabu | 11704 | 11728 | 11752 | 11776 | 13301 | 7628 | 7622 | 5749 | 2679 | 5555 |
| Oio | 9342 | 9368 | 9394 | 9420 | 10971 | 4733 | 4114 | 2846 | 1007 | 2965 |
| Quinara | 3491 | 2619 | 3491 | 3506 | 3811 | 1828 | 1485 | 1718 | 598 | 665 |
| SAB | 23234 | 23340 | 23446 | 23553 | 23660 | 8798 | 7510 | 6759 | 2083 | 5914 |
| Tombali | 5351 | 5360 | 5368 | 5377 | 5804 | 2160 | 1722 | 1956 | 1008 | 1500 |
| G.Bissau | 84407 | 84645 | 84862 | 85126 | 92148 | 39368 | 36051 | 30903 | 12676 | 27723 |

Cobertura Vacinal em Td-2 + Gravida nos últimos 5 anos por Região Sanitária

